



MOTOTICO PASSEIO & PEDAL

Bandeirante

ATENÇÃO!

- ESTE PRODUTO SÓ DEVE SER ENTREGUE À CRIANÇA APÓS TER SIDO MONTADO POR UM ADULTO.
- ESTE PRODUTO DEVE SER MONTADO POR UM ADULTO POR CONTER COMPONENTES DE MONTAGEM QUE, ANTES DE MONTADOS, APRESENTAM PERIGOS COMO BORDAS CORTANTES, PONTAS AGUDAS OU PARTES PEQUENAS.
- UTILIZAR SOB A SUPERVISÃO DE UM ADULTO.
- NÃO UTILIZAR ESTE PRODUTO EM LOCAIS ONDE TENHA TRÁFEGO DE VEÍCULOS.
- ESTE MANUAL É PARTE INTEGRANTE DO PRODUTO E CONTÉM SEU CERTIFICADO DE GARANTIA. GUARDAR PARA EVENTUAIS CONSULTAS.

+12
meses
Idade sugerida



Imagens meramente ilustrativa



Cores e acessórios podem variar conforme a versão escolhida.

19kg
Peso Máximo
Suportado

GARANTIA LEGAL

Ao comprador deste produto é conferida a garantia legal, pelo prazo de 90 (noventa) dias, prevista nos exatos termos do artigo 26 da Lei 8.078, de 11 de setembro de 1990, também conhecida como Código de Proteção e Defesa do Consumidor, prazo esse que será contado a partir da entrega efetiva do produto, mediante apresentação do comprovante da compra.

A garantia será validada de acordo com os termos abaixo e Código de Proteção e Defesa do Consumidor.

I - A garantia será invalidada se:

- I.1. o produto for utilizado de maneira irregular ou inadequada às especificações técnicas e às recomendações de uso deste manual;
- I.2. o produto tiver sido objeto de: mau uso, maus tratos, descuidos, inclusive quanto ao tipo/local de uso e/ou de armazenagem;
- I.3. o produto tiver sido submetido a consertos, fora da rede de postos Autorizados, sem a autorização da Brinquedos Bandeirantes;
- I.4. o produto for utilizado comercialmente ou em uso coletivo;
- I.5. o produto tiver sido adquirido de exposição, mostruário e no estado.

II - A garantia não cobre:

- II.1. peças e/ou componentes que tenham sido danificados em consequência de acidente de transporte, manuseio, amassamentos, inclusive aqueles resultantes de atos de efeitos e/ou por catástrofes da natureza;
- II.2. mau uso, golpes, choques, excesso de peso;
- II.3. remoção e transporte do produto para consertos;
- II.4. atendimento domiciliar;
- II.5. montagem do produto por parte da Brinquedos Bandeirante ou de suas assistências técnicas (rede autorizada).

INFORMAÇÕES IMPORTANTES

- Não será considerado vício e/ou defeito de fabricação o desgaste normal de peças, alterações nos tratamentos de pintura, zincagem etc;
- O uso deste produto deve ser restrito à faixa etária e/ou à peso máximo suportado;
- A Brinquedos Bandeirante não autoriza nenhuma pessoa física, jurídica ou entidade, a assumir, por conta própria, qualquer outra responsabilidade relativa à garantia deste produto, além daquelas aqui disciplinadas;
- A Brinquedos Bandeirante não autoriza, sob nenhuma hipótese, quaisquer alterações e/ou modificações deste produto;
- A Brinquedos Bandeirante se reserva o direito de colocar no mercado produto semelhante e/ou de melhor qualidade, a fim de alterar as características gerais, técnicas e estéticas deste produto, sem prévio aviso;
- Para assegurar sua garantia, apresente a Nota Fiscal de compra.

RECOMENDAÇÕES DE UTILIZAÇÃO

- Mantenha peças pequenas e saco plástico fora do alcance das crianças;
- Nunca use perto de escadas, perto de piscinas ou locais com água;
- Não utilizar em vias públicas sem a supervisão de um adulto;
- Recomendamos a utilização em superfície plana;
- Verifique periodicamente possíveis folgas nas partes móveis e o aperto dos parafusos (quando houver);
- A criança deve estar calçada (calçado fechado) para utilizar o produto;
- O produto foi projetado para suportar uma criança de cada vez;
- Este produto deve ter a utilização restrita às crianças da idade sugerida e/ou peso máximo suportado;
- A criança não deve estar próxima do produto durante sua montagem;
- Não é recomendado utilizar o produto em áreas molhadas ou sob chuva;
- Este produto não é destinado para exploração comercial e/ou uso coletivo;
- Durante a utilização do produto, as mãos da criança deverão estar apoiadas ao guidão;
- Não permita que as crianças toquem nas rodas ou fiquem perto enquanto o produto estiver em movimento;
- Não utilize o produto no escuro, pois a criança pode sofrer acidentes. Utilize somente durante o dia ou em lugares bem iluminados;
- O produto deve ser utilizado com prudência, dado que requer uma habilidade para a sua utilização, a fim de evitar quedas ou colisões suscetíveis de causar lesões ao usuário ou terceiros;
- Não é recomendado guardar este produto sob sol e/ou chuva, pois os componentes podem desbotar.

LIMPEZA

- Nunca lave o produto com jato de água ou por imersão, simplesmente use um pano úmido com sabão neutro se necessário;
- Efetue limpeza somente como recomendado, não use produtos químicos. Ex.: álcool e solventes.

DICAS AMBIENTAIS

- O material da embalagem é reciclável. Procure selecionar/separar plásticos, papel e papelão e destina-los às companhias de reciclagem.
- Este produto não pode ser considerado lixo doméstico, devendo ser entregue para descarte a um sistema de reciclagem de produtos que tenha em suas atribuições a reciclagem de plásticos, metais e eletrônicos (para produto que possui módulo eletrônico), que atenda à legislação local.

Fabricado por:

BRINQUEDOS BANDEIRANTE S / A
ESTRADA DO BANDEIRANTE, 1401
VILA IOLANDA - FERRAZ DE VASCONCELOS
SÃO PAULO - SP- BRASIL
CEP: 08536-440
CNPJ: 61.068.557 / 0005-82
www.brinquedosbandeirante.com.br



ASSISTÊNCIA TÉCNICA

Para informações sobre a rede de assistência técnica,
acessar: www.brinquedosbandeirante.com.br
ou ligar (11) 4674-7244.



RECICLÁVEL



PRODUZIDO
NO BRASIL




SAC SERVIÇO DE
ATENDIMENTO
AO CONSUMIDOR

Fone e WhatsApp (11) 4674-7244
Horário de atendimento: Seg à Sex - 8:00 às 17:00 horas
www.brinquedosbandeirante.com.br
(Seção: Fale conosco)

MONTANDO O PRODUTO

Antes da montagem, escolha um local com uma superfície plana, forrada e firme. Serão necessárias algumas ferramentas para a montagem do produto, as quais não estão incluídas.

1 APOIO DOS PÉS



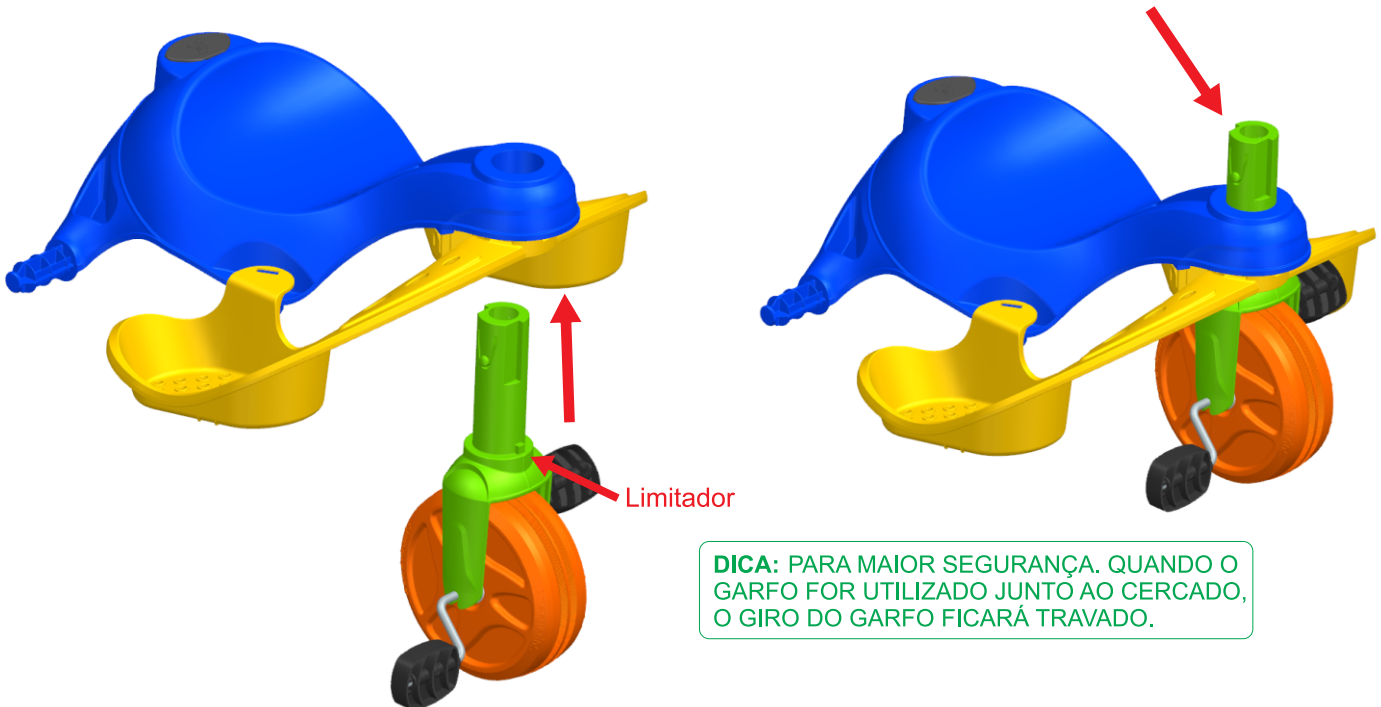
1.1 - Posicione o apoio dos pés na área inferior do corpo conforme ilustração.

1.2 - Insira as travas do apoio direito e esquerdo nos alojamentos do corpo e pressione para encaixar.

1.3 - Certifique-se do total encaixe.

PARA REMOVER O CERCADO, PRESSIONE AS TRAVAS DO APOIO DIREITO E ESQUERDO E REMOVA COM CUIDADO.

2 CONJUNTO DO GARFO

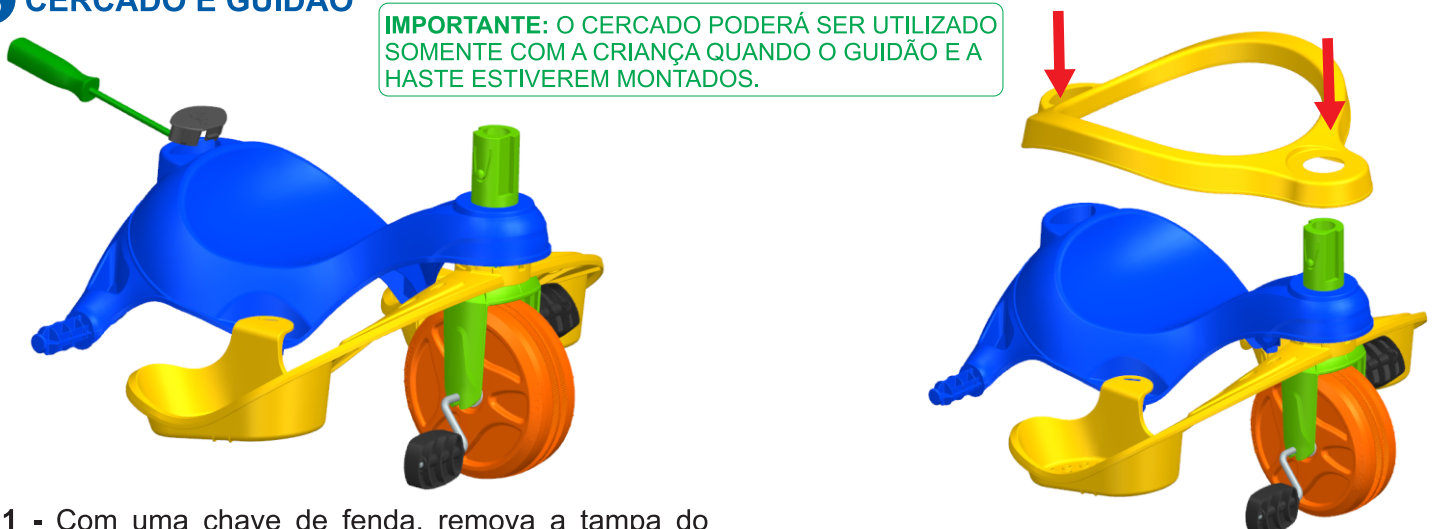


2.1 - Posicione o conjunto do garfo na área inferior do corpo e posicione o limitador do garfo voltado para frente.

2.2 - Encaixe o conjunto do garfo no corpo.

DICA: PARA MAIOR SEGURANÇA, QUANDO O GARFO FOR UTILIZADO JUNTÓ AO CERCADO, O GIRO DO GARFO FICARÁ TRAVADO.

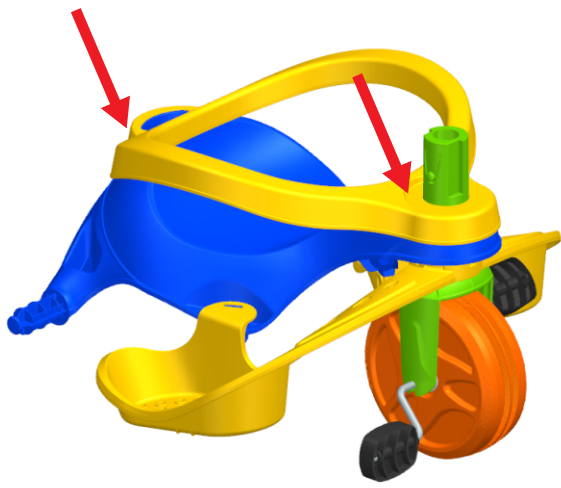
3 CERCADO E GUIDÃO



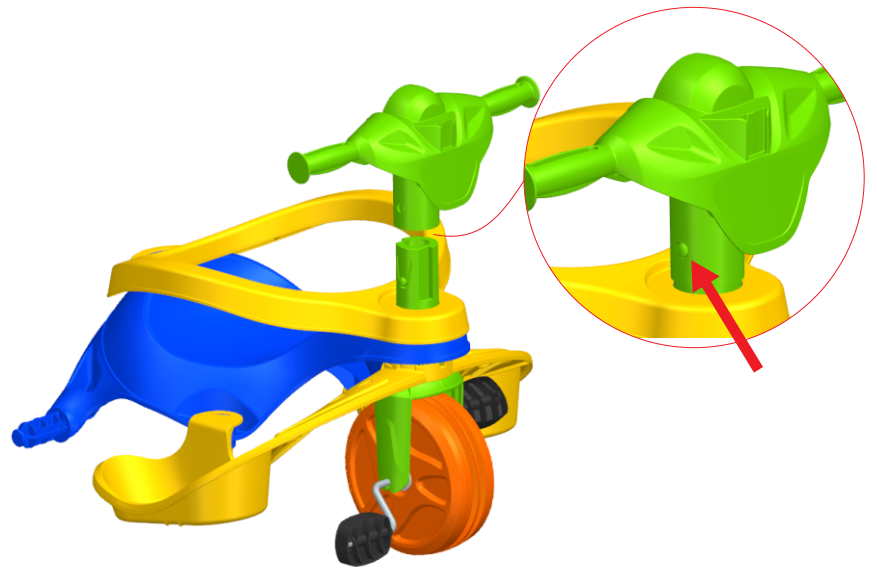
IMPORTANTE: O CERCADO PODERÁ SER UTILIZADO SOMENTE COM A CRIANÇA QUANDO O GUIDÃO E A HASTE ESTIVEREM MONTADOS.

3.1 - Com uma chave de fenda, remova a tampa do alojamento da haste e guarde para uma futura utilização.

3.2 - Posicione o cercado no corpo conforme ilustração.

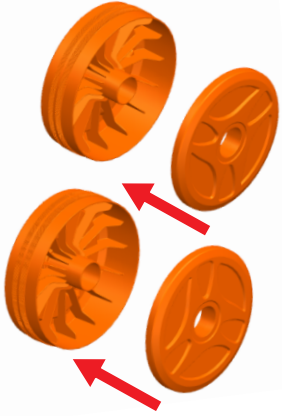


3.3 - Encaixe o cercado no corpo e no garfo conforme ilustração.



3.4 - Encaixe o guidão no garfo e verifique se as travas encaixaram nos orifícios do guidão.

4 RODAS TRASEIRAS



4.1 - Encaixe a tampa da roda em cada roda traseira.



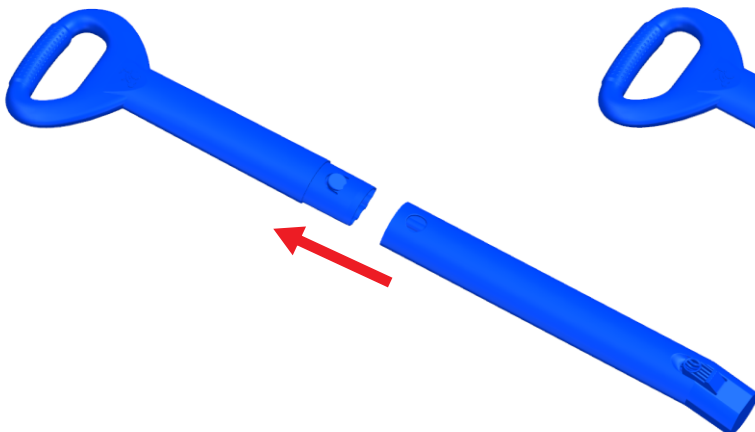
4.2- Encaixe as rodas traseiras nos mancais traseiros do corpo.



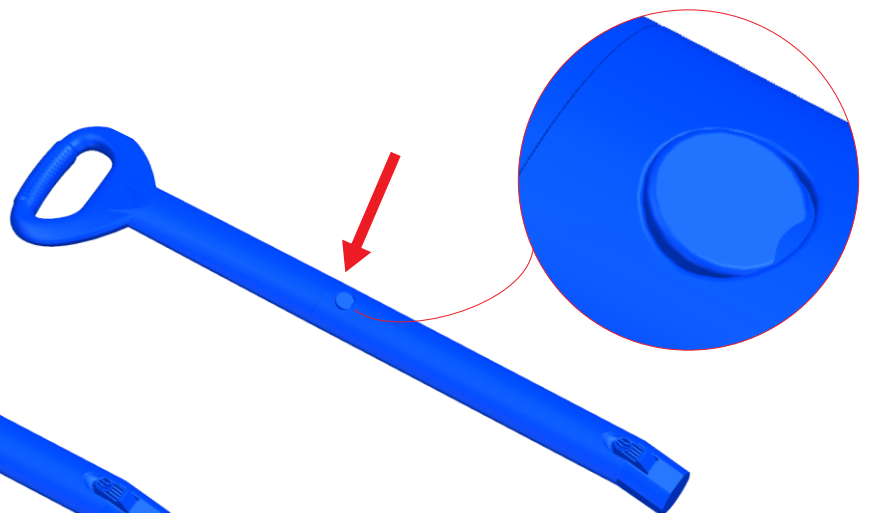
4.3- Pressione até o total encaixe .

APÓS SEREM ENCAIXADAS, AS RODAS TRASEIRAS NÃO PODERÃO SER REMOVIDAS.


5 HASTE



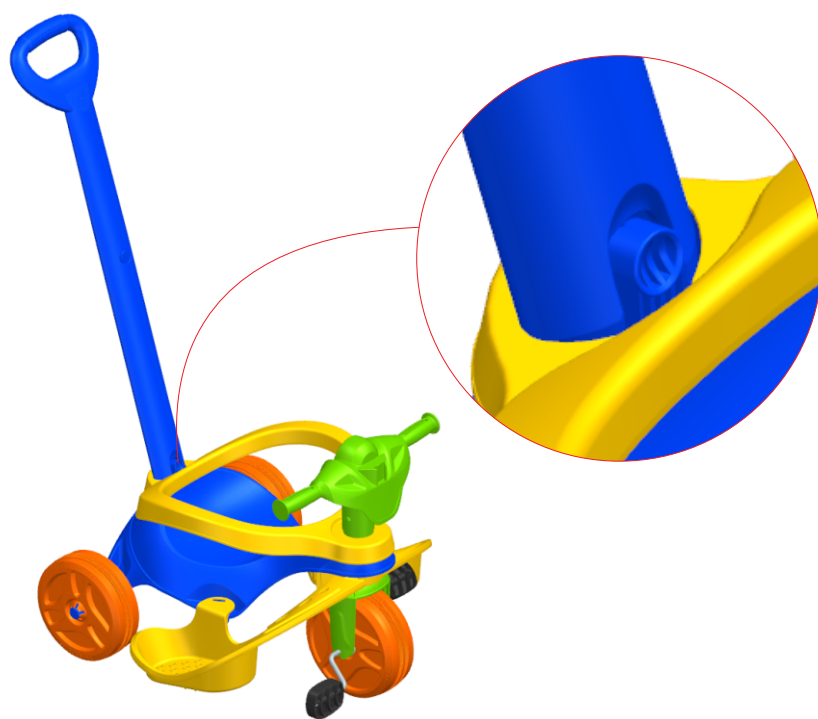
5.1 - Encaixe a haste superior na haste inferior.



5.2 - Certifique-se do total encaixe da trava.



4.3 - Encaixe a haste no alojamento do corpo e pressione até o total encaixe.



4.4 - Para remover a haste do corpo, pressione as travas e puxe com cuidado.