



Bandeirante

QUADRICICLO ELÉTRICO 12V

F.T 63271006

**+3
anos**
Idade sugerida



50kg
Peso Máximo
Suportado

ATENÇÃO!

- NÃO UTILIZAR ESTE BRINQUEDO ONDE HOUVER TRÁFEGO DE VEÍCULOS.
- LEIA AS INSTRUÇÕES ANTES DO USO, SIGA-AS E MANTENHA-AS COMO REFERÊNCIA.
- ESTE MANUAL É PARTE INTEGRANTE DO PRODUTO E CONTÉM SEU CERTIFICADO DE GARANTIA. GUARDE-O PARA EVENTUAIS CONSULTAS.



SAC

SERVIÇO DE
ATENDIMENTO
AO CONSUMIDOR

Fone e WhatsApp (11) 4674-7244
Horário de atendimento: Seg à Sex - 8:00 às 17:00 horas
www.brinquedosbandeirante.com.br
(Seção: Fale conosco)



ASSISTÊNCIA TÉCNICA

Para informações sobre a rede de assistência técnica,
acessar: www.brinquedosbandeirante.com.br
ou ligar (11) 4674-7244.

Fabricado no Brasil. Por: Brinquedos Bandeirante S/A
Endereço: Estrada do Bandeirante, 1.401, CEP: 08536-440,
Ferraz de Vasconcelos, São Paulo - Brasil. CNPJ: 61.068.557/0005-82.



RECICLÁVEL

RECOMENDAÇÕES DE UTILIZAÇÃO

- Mantenha peças pequenas e sacos plásticos fora do alcance das crianças.
- Nunca use perto de escadas, piscinas ou locais com água.
- Não utilize em vias públicas sem a supervisão de um adulto.
- Antes da utilização, verifique possíveis folgas nas partes móveis e aperte os parafusos.
- A criança deve estar calçada (com calçado fechado) para utilizar o produto.
- O produto foi projetado para suportar uma criança de cada vez.
- Não utilize o produto no escuro, pois a criança pode sofrer acidentes. Utilize-o somente durante o dia ou em um lugar bem iluminado.
- Não é recomendado utilizar o produto em áreas molhadas ou com inclinação maior que 15 graus.
- É proibido modificar o circuito elétrico ou adicionar outras peças.
- Verifique periodicamente os cabos e as conexões do produto.
- Não permita que as crianças toquem nas rodas ou fiquem perto enquanto o produto estiver em movimento.
- A criança não deve estar próxima do produto durante sua montagem.
- Nunca use o produto até a bateria descarregar totalmente.
- Não utilize o produto na chuva. A água danificará o motor, o sistema elétrico e a bateria.
- Verifique se o produto está em condições seguras antes de utilizá-lo.
- Nunca deixe o produto exposto à chuva e/ou sol intenso.
- Nunca deixe a bateria descarregar totalmente. Caso isso aconteça, carregue-a completamente por 4 a 6 horas.
- Não coloque em movimento para frente ou ré sem parar totalmente o produto, pois isso poderá danificar o mecanismo.
- Este produto deve ser utilizado em superfície plana; nunca o use em superfícies com terra, areia, água ou pedregulhos.

ATENÇÃO!

- *ESTE PRODUTO DEVE SER MONTADO POR UM ADULTO, POIS CONTÉM COMPONENTES DE MONTAGEM QUE, ANTES DE MONTADOS, APRESENTAM PERIGOS COMO BORDAS CORTANTES, PONTAS AGUDAS OU PARTES PEQUENAS.*
- *UTILIZAR SOBA SUPERVISÃO DE UM ADULTO.*
- *ESTE BRINQUEDO SÓ DEVE SER ENTREGUE À CRIANÇA APÓS TER SIDO MONTADO POR UM ADULTO.*

ESPECIFICAÇÕES TÉCNICAS

Idade sugerida: +3 anos

Peso máximo suportado: 50 kg

Velocidade aproximada: 3-7 km/h

Relé (Fusível térmico): 20A

Bateria: 12V 5Ah

Tempo de uso aproximado: 40 minutos

Carregador: Entrada: 110/220 VAC

Saída: 14V - 800 mA

Peso aproximado do produto: 18,5 Kg

Vida útil da bateria: Aproximadamente 1 ano (respeitando as condições de uso)

Tempo de recarga: Primeira recarga 6 horas, demais de 4 a 6 horas


DICAS AMBIENTAIS

- O material da embalagem é reciclável. Procure selecionar/separar plásticos, papel e papelão e destina-los às companhias de reciclagem.
- Este produto não pode ser considerado lixo doméstico, devendo ser entregue para descarte a um sistema de reciclagem de produtos que tenha em suas atribuições a reciclagem de plásticos, metais e eletrônicos (para produto que possui módulo eletrônico), que atenda à legislação local.

MONTANDO O PRODUTO

Antes da montagem, escolha um local com uma superfície plana, forrada e firme. Serão necessárias algumas ferramentas para a montagem do produto, as quais não estão incluídas.

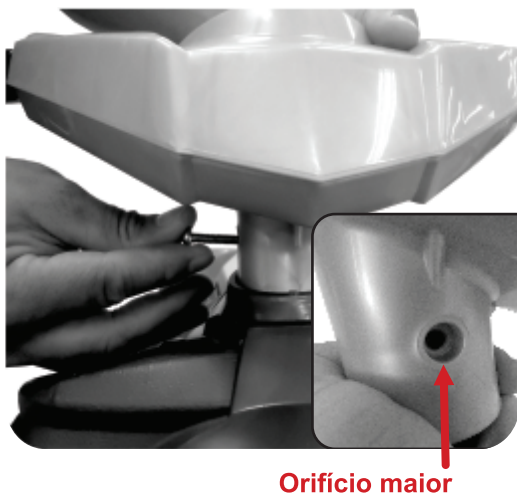
1 GUIDÃO




1.1- Encaixe o varão no eixo de direção.



1.2- Verifique se a bucha está encaixada no orifício do corpo e insira o guidão.



1.3- Alinhe os furos do guidão com o varão e insira o parafuso pelo lado do orifício maior do guidão.



1.4- Para fixar o parafuso, utilize uma chave Philips (não inclusa) e aperte-o firmemente.

2 CONEXÃO DA BATERIA

ATENÇÃO: PARA PROTEÇÃO DO CIRCUITO, OS PLUGS DOS CHICOTES ENCONTRAM-SE DESCONECTADOS.



2.1- Com uma chave de fenda (**não inclusa**) remova o fixador e o assento.



2.2- Conecte o plugue do chicote principal ao chicote da bateria.



2.3- Insira o assento e o fixador e gire-o até travar.

3 PROTETOR DE SEGURANÇA

ATENÇÃO: SOMENTE RETIRE O PROTETOR DE SEGURANÇA DO BOTÃO QUANDO A CRIANÇA ADQUIRIR HABILIDADE SUFICIENTE PARA CONDUZIR O QUADRICICLO EM ALTA VELOCIDADE.



3.1- Conforme a ilustração, remova o protetor utilizando uma chave de fenda (**não inclusa**).

4 FUNCIONAMENTO

4-1- Oriente a criança a iniciar as primeiras utilizações do produto na velocidade lenta e, em seguida, passar para a velocidade rápida.

4.2- Ambas as velocidades (rápido/lento) funcionam somente com a marcha à frente acionada. Mesmo que o botão de velocidade esteja na posição "rápido" e a criança acione a ré, o produto se moverá na velocidade lenta.


4.3- A mudança do sentido de movimento não deve ser feita com o produto em movimento.



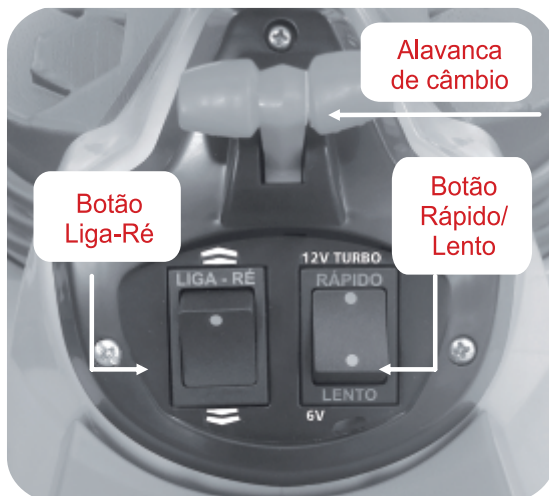
Alavanca para a frente: marcha à frente.



Alavanca para trás: marcha à ré.



4.4 - Para movimentar o produto em um dos dois sentidos, basta acelerar pressionando o pedal. Para parar, retire o pé do pedal.



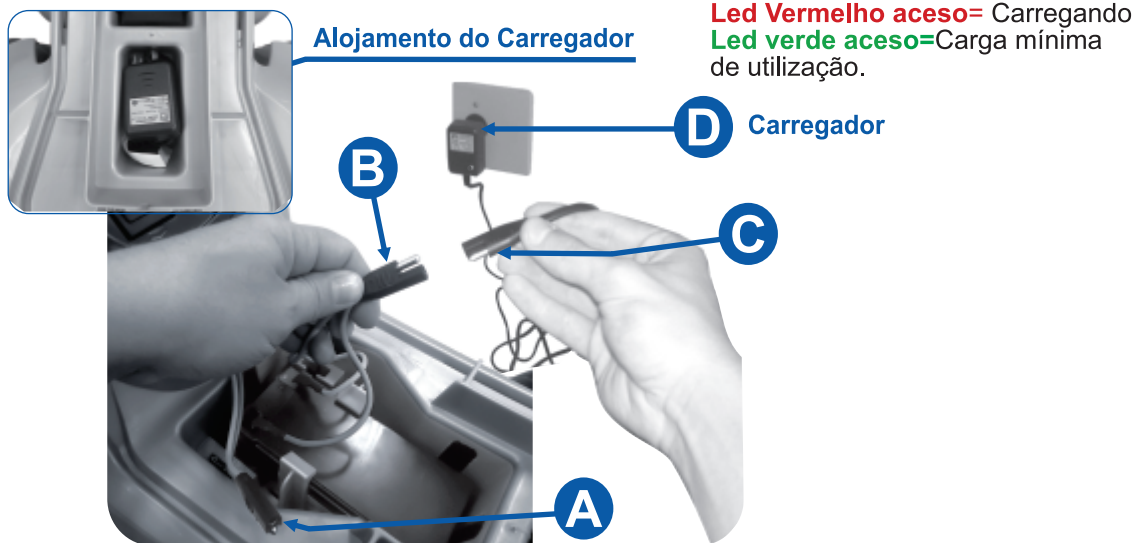
4.5 - Para conduzir o produto para trás, acione a alavanca de câmbio para a posição de ré e mantenha o botão de marcha à ré pressionado.

RECARGA DA BATERIA

- A entrada de alimentação da bateria está localizada sob o assento
- Certifique-se de que o produto esteja desligado antes do carregamento.
- Antes de utilizar pela primeira vez, a bateria deve ser carregada por 6 horas.
- Não deixe a bateria carregando por mais de 6 horas para evitar superaquecimento do carregador. As demais recargas, após a primeira, devem ser de 4 a 6 horas.
- Quando o produto perder rendimento, recarregue a bateria.
- O plugue do carregador não deve ser inserido em tomadas elétricas.
- Não conecte mais do que o número recomendado de fontes de alimentação.
- Os fios do sistema elétrico do produto não devem ser inseridos em tomadas elétricas.
- Os terminais de alimentação não devem ser curto-circuitados.

IMPORTANTE:

PARA MANTER A VIDA ÚTIL DA BATERIA E OBTER O MÁXIMO DE AUTONOMIA, SEMPRE AGUARDE O TEMPO INDICADO PARA RECARGA (4 A 6 HORAS), POIS O LED VERDE ACESO, INDICA A CARGA MÍNIMA DE UTILIZAÇÃO E NÃO A CARGA TOTAL.



- 1- Desligue o produto
- 2- Remova o assento.
- 3- Desencaixe os plugs **(A)** e **(B)** e encaixe o plug **(C)** do carregador no plug **(B)** para recarga localizado no chicote da bateria.
- 4- Insira o carregador **(D)** em uma tomada elétrica.

ADVERTÊNCIA:

- NÃO PUXE PELO FIO PARA DESCONECTAR OS PLUGS.
- OS PLUGS **A**, **B** E **C** NUNCA DEVEM SER INSERIDOS EM TOMADAS ELÉTRICAS.
- OS TERMINAIS DE ALIMENTAÇÃO NÃO DEVEM SER CURTO-CIRCUITADOS.

SUBSTITUIÇÃO E DESCARTE E DA BATERIA

Dependendo da frequência de utilização e outras condições variáveis, a bateria deve funcionar de um a três anos. Siga os passos abaixo para substituir e descartar a bateria:


- 1- Desligue o produto.
- 2- Remova o assento.
- 3- Remova todas as proteções da bateria.
- 4- Desconecte os plugs e conectores da bateria.
- 5- Use luvas protetoras e cuidadosamente levante e remova a bateria.
- 6- Insira a nova bateria.
- 7- Insira o assento.

**NÃO PUXAR PELOS FIOS
PARA DESCONECTAR
OS PLUGS.**

CUIDADO PARA NÃO INVERTER OS TERMINAIS



A BATERIA DEVE SER MANTIDA NA POSIÇÃO ILUSTRADA. NUNCA DEIXE O ASSENTO SOLTO, MANTENHA-O SEMPRE TRAVADO.



**⊖ FIO CINZA COM
TERMINAL PRETO**
(No terminal preto
da Bateria)

**⊕ FIO ROSA COM
TERMINAL VERMELHO**
(No terminal vermelho
da Bateria)

NÃO UTILIZE BATERIAS FORA DAS ESPECIFICAÇÕES TÉCNICAS COMO FONTE DE ALIMENTAÇÃO.

ADVERTÊNCIA

BATERIAS RECARREGÁVEIS

- AS BATERIAS DEVEM SER RETIRADAS DO BRINQUEDO ANTES DE SEREM RECARREGADAS (SE PUDEM SER RETIRADAS).
- SÓ DEVEM SER USADAS PILHAS E BATERIAS DO TIPO RECOMENDADO OU SIMILAR.
- AS PILHAS E BATERIAS DEVEM SER COLOCADAS RESPEITANDO A POLARIDADE.
- AS BATERIAS SOMENTE DEVEM SER RECARREGADAS SOB SUPERVISÃO DE UM ADULTO.
- OS TERMINAIS DE UMA PILHA OU BATERIA NÃO DEVEM SER COLOCADOS EM CURTO-CIRCUITO.
- O CARREGADOR DE BATERIA DEVE SER REGULARMENTE EXAMINADO CONTRA DANOS NOS CABOS, PLUGS, GABINETE E OUTRAS PARTES.
- NO CASO DE DANOS NÃO UTILIZAR ATÉ REPARAÇÃO OU SUBSTITUIÇÃO.

GARANTIA LEGAL

Ao comprador deste produto é conferida a garantia legal, pelo prazo de 90 (noventa) dias, prevista nos exatos termos do artigo 26 da Lei 8.078, de 11 de setembro de 1990, também conhecida como Código de Proteção e Defesa do Consumidor, prazo esse que será contado a partir da entrega efetiva do produto, mediante apresentação do comprovante da compra.

A garantia será validada de acordo com os termos abaixo e Código de Proteção e Defesa do Consumidor.

I - A garantia será invalidada se:

- I.1. o produto for utilizado de maneira irregular ou inadequada às especificações técnicas e às recomendações de uso deste manual.
- I.2. o produto tiver sido objeto de: mau uso, maus tratos, descuidos, inclusive quanto ao tipo/local de uso e/ou de armazenagem.
- I.3. o produto tiver sido submetido a consertos, fora da rede de postos Autorizados, sem a autorização da Brinquedos Bandeirantes.
- I.4. o produto for utilizado comercialmente ou em uso coletivo.
- I.5. o produto tiver sido adquirido de exposição, mostruário e no estado.

II - A garantia não cobre:

- II.1. peças e/ou componentes que tenham sido danificados em consequência de acidente de transporte, manuseio, amassamentos, inclusive aqueles resultantes de atos de efeitos e/ou por catástrofes da natureza.
- II.2. mau uso, golpes, choques, excesso de peso.
- II.3. remoção e transporte do produto para consertos.
- II.4. atendimento domiciliar.
- II.5. montagem do produto por parte da Brinquedos Bandeirante ou de suas assistências técnicas (rede autorizada).

INFORMAÇÕES IMPORTANTES

- Não será considerado vício e/ou defeito de fabricação o desgaste normal de peças, alterações nos tratamentos de pintura, zincagem etc.
- O uso deste produto deve ser restrito à faixa etária e/ou à peso máximo suportado.
- A Brinquedos Bandeirante não autoriza nenhuma pessoa física, jurídica ou entidade, a assumir, por conta própria, qualquer outra responsabilidade relativa à garantia deste produto, além daquelas aqui disciplinadas.
- A Brinquedos Bandeirante não autoriza, sob nenhuma hipótese, quaisquer alterações e/ou modificações deste produto.
- A Brinquedos Bandeirante se reserva o direito de colocar no mercado produto semelhante e/ou de melhor qualidade, a fim de alterar as características gerais, técnicas e estéticas deste produto, sem prévio aviso.
- Para assegurar sua garantia, apresente a Nota Fiscal de compra.

MANUTENÇÃO E LIMPEZA

- Estacione o produto dentro de casa ou cubra-o com uma lona para protegê-lo em clima úmido;
- Recarregue a bateria após cada uso. Apenas um adulto pode manusear a bateria.
- Nunca lave o brinquedo com jato de água ou por imersão. Simplesmente use um pano úmido com sabão neutro.
- Não use produtos químicos como álcool e solventes.
- Antes de limpar o carregador de bateria, desconecte-o da tomada e do produto, limpe-o com um pano macio e seco.
- Para restaurar o brilho das partes plásticas, utilize um lustra-móveis sem cera. Não utilize cera automotiva. Não utilize limpadores abrasivos.

NOTA IMPORTANTE :BATERIA RESPONSABILIDADE AMBIENTAL

RECARGA DA BATERIA:

Efetue a recarga em local ventilado, evitando sempre locais fechados.

PRECAUÇÕES E CUIDADOS:

A recarga deve ser efetuada sempre por adulto. Não perfure a bateria; o eletrólito ácido não deve entrar em contato com olhos, pele ou roupas.

MEDIDAS DE EMERGÊNCIA:

No caso de contato com olhos ou pele, lavar com água em abundância procurando auxílio médico. No caso de inalação, beba grande quantidade de água ou leite, buscando imediatamente atendimento de emergência.

DESTINAÇÃO DA BATERIA PARA RECICLAGEM É OBRIGATÓRIA:

Devolva a bateria usada ao revendedor no ato da troca, a devolução a um ponto de venda é obrigatória. Não descarte no lixo, certifique-se de que o ponto de venda está autorizado a receber sua bateria. Todas as informações necessárias podem ser obtidas de forma direta junto ao fabricante através do telefone: (11) 4674-7244 (SAC) ou carta à Brinquedos Bandeirante S/A - Estrada do Bandeirante, 1401- Vila Yolanda - Ferraz de Vasconcelos - SP -CEP 08536-440 -Caixa Postal 00.094.9



- A bateria e o carregador não são brinquedos. Nunca permita que as crianças mexam nesses componentes.
- A bateria deve ser sempre carregada por um adulto.
- Nunca faça curto-circuito nas conexões da bateria. Existe o risco de ferimentos graves.
- O carregador de bateria deve ser inspecionado regularmente para verificar possíveis danos no cabo, no plugue, no isolamento ou em outros componentes. Se algum desses componentes estiver danificado, não utilize o carregador até que a peça tenha sido reparada ou substituída.
- Para evitar problemas, nunca deixe a bateria completamente descarregada. Carregue-a imediatamente para prolongar sua vida útil.
- Se a bateria não for utilizada por um longo período, carregue-a completamente e guarde-a em um local arejado. Carregue a bateria completamente pelo menos uma vez por mês para mantê-la em boas condições.
- Durante o processo de recarga, tanto a bateria quanto o carregador podem aquecer. Este aquecimento é normal.
- Se ocorrer um forte aquecimento, interrompa o processo de carga e entre em contato com a assistência técnica.
- Carregue a bateria em um ambiente bem ventilado. A carga pode produzir gases explosivos. Durante a carga, evite aproximar de fontes de calor ou luz.
- Nunca abra a bateria. O líquido da bateria contém um ácido corrosivo e perigoso para a saúde.
- Utilize apenas a bateria e o carregador fornecidos com o produto, nunca substitua-os.
- Nunca utilize a bateria ou o carregador em outros produtos.
- Não modifique o circuito elétrico. Isso pode causar choques elétricos, incêndios, explosões ou danos permanentes ao circuito.
- Evite que outros líquidos entrem em contato com a bateria.
- Não puxe a bateria ou o carregador pelos fios.
- Após manusear a bateria, lave as mãos, pois ela contém chumbo.
- Não carregue a bateria com a face voltada para baixo.
- Mantenha sempre a bateria travada.
- A bateria possui um fusível térmico que será acionado automaticamente e cortará toda a alimentação do produto se o motor, o sistema elétrico ou a bateria estiverem sobrecarregados. O fusível será reiniciado e a alimentação será restabelecida após a unidade permanecer desligada por 15 a 20 segundos e, em seguida, ser ligada novamente.
- Se o fusível térmico disparar repetidamente durante o uso normal, o veículo pode precisar de reparos. Entre em contato com a assistência técnica.