



# TR.VELOTROL SPEED

F.T.63341006

Bandeirante

## ATENÇÃO!

- ESTE PRODUTO SÓ DEVE SER ENTREGUE À CRIANÇA APÓS TER SIDO MONTADO POR UM ADULTO.
- ESTE PRODUTO DEVE SER MONTADO POR UM ADULTO POR CONTER COMPONENTES DE MONTAGEM QUE, ANTES DE MONTADOS, APRESENTAM PERIGOS COMO BORDAS CORTANTES, PONTAS AGUDAS OU PARTES PEQUENAS.
- UTILIZAR SOB A SUPERVISÃO DE UM ADULTO.
- NÃO UTILIZAR ESTE PRODUTO EM LOCAIS ONDE TENHA TRÁFEGO DE VEÍCULOS.
- UTILIZAR COM EQUIPAMENTO DE PROTEÇÃO TAIS COMO CAPACETE, LUVAS, JOELHEIRAS E COTOVELEIRAS (**NÃO INCLUSOS**).
- ESTE MANUAL E A EMBALAGEM É PARTE INTEGRANTE DO PRODUTO E CONTÉM SEU CERTIFICADO DE GARANTIA. GUARDAR PARA EVENTUAIS CONSULTAS.



Imagens meramente ilustrativa

Idade sugerida:  
**+3  
anos**

Cores e acessórios podem variar  
conforme a versão escolhida.

Peso  
máximo  
suportado:  
**25kg**

## GARANTIA LEGAL

Ao comprador deste produto é conferida a garantia legal, pelo prazo de 90 (noventa) dias, prevista nos exatos termos do artigo 26 da Lei 8.078, de 11 de setembro de 1990, também conhecida como Código de Proteção e Defesa do Consumidor, prazo esse que será contado a partir da entrega efetiva do produto, mediante apresentação do comprovante da compra.

A garantia será validada de acordo com os termos abaixo e Código de Proteção e Defesa do Consumidor.

### I - A garantia será invalidada se:

- I.1. o produto for utilizado de maneira irregular ou inadequada às especificações técnicas e às recomendações de uso deste manual;
- I.2. o produto tiver sido objeto de: mau uso, maus tratos, descuidos, inclusive quanto ao tipo/local de uso e/ou de armazenagem;
- I.3. o produto tiver sido submetido a consertos, fora da rede de postos Autorizados, sem a autorização da Brinquedos Bandeirantes;
- I.4. o produto for utilizado comercialmente ou em uso coletivo;
- I.5. o produto tiver sido adquirido de exposição, mostruário e no estado.

### II - A garantia não cobre:

- II.1. peças e/ou componentes que tenham sido danificados em consequência de acidente de transporte, manuseio, amassamentos, inclusive aqueles resultantes de atos de efeitos e/ou por catástrofes da natureza;
- II.2. mau uso, golpes, choques, excesso de peso;
- II.3. remoção e transporte do produto para consertos;
- II.4. atendimento domiciliar;
- II.5. montagem do produto por parte da Brinquedos Bandeirante ou de suas assistências técnicas (rede autorizada).

## INFORMAÇÕES IMPORTANTES

- Não será considerado vício e/ou defeito de fabricação o desgaste normal de peças, alterações nos tratamentos de pintura, zincagem etc;
- O uso deste produto deve ser restrito à faixa etária e/ou à peso máximo suportado;
- A Brinquedos Bandeirante não autoriza nenhuma pessoa física, jurídica ou entidade, a assumir, por conta própria, qualquer outra responsabilidade relativa à garantia deste produto, além daquelas aqui disciplinadas;
- A Brinquedos Bandeirante não autoriza, sob nenhuma hipótese, quaisquer alterações e/ou modificações deste produto;
- A Brinquedos Bandeirante se reserva o direito de colocar no mercado produto semelhante e/ou de melhor qualidade, a fim de alterar as características gerais, técnicas e estéticas deste produto, sem prévio aviso;
- Para assegurar sua garantia, apresente a Nota Fiscal de compra.

## RECOMENDAÇÕES DE UTILIZAÇÃO

- Mantenha peças pequenas e saco plástico fora do alcance das crianças;
- Nunca use perto de escadas, perto de piscinas ou locais com água;
- Não utilizar em vias públicas sem a supervisão de um adulto;
- Recomendamos a utilização em superfície plana;
- Verifique periodicamente possíveis folgas nas partes móveis e o aperto dos parafusos (quando houver);
- A criança deve estar calçada (calçado fechado) para utilizar o produto;
- O produto foi projetado para suportar uma criança de cada vez;
- Este produto deve ter a utilização restrita às crianças da idade sugerida e/ou peso máximo suportado;
- A criança não deve estar próxima do produto durante sua montagem;
- Não é recomendado utilizar o produto em áreas molhadas ou sob chuva;
- Este produto não é destinado para exploração comercial e/ou uso coletivo;
- Durante a utilização do produto, as mãos da criança deverão estar apoiadas ao guidão;
- Não permita que as crianças toquem nas rodas ou fiquem perto enquanto o produto estiver em movimento;
- Não utilize o produto no escuro, pois a criança pode sofrer acidentes. Utilize somente durante o dia ou em lugares bem iluminados;
- O produto deve ser utilizado com prudência, dado que requer uma habilidade para a sua utilização, a fim de evitar quedas ou colisões suscetíveis de causar lesões ao usuário ou terceiros;
- Não é recomendado guardar este produto sob sol e/ou chuva, pois os componentes podem desbotar.

## LIMPEZA

- Nunca lave o produto com jato de água ou por imersão, simplesmente use um pano úmido com sabão neutro se necessário;
- Efetue limpeza somente como recomendado, não use produtos químicos. Ex.: álcool e solventes.

## DICAS AMBIENTAIS

- O material da embalagem é reciclável. Procure selecionar/separar plásticos, papel e papelão e destina-los às companhias de reciclagem.
- Este produto não pode ser considerado lixo doméstico, devendo ser entregue para descarte a um sistema de reciclagem de produtos que tenha em suas atribuições a reciclagem de plásticos, metais e eletrônicos (para produto que possui módulo eletrônico), que atenda à legislação local.

### Fabricado por:

BRINQUEDOS BANDEIRANTE S / A  
ESTRADA DO BANDEIRANTE, 1401  
VILA IOLANDA - FERRAZ DE VASCONCELOS  
SÃO PAULO - SP- BRASIL  
CEP: 08536-440  
CNPJ: 61.068.557 / 0005-82  
[www.brinquedosbandeirante.com.br](http://www.brinquedosbandeirante.com.br)



#### ASSISTÊNCIA TÉCNICA

Para informações sobre a rede de assistência técnica,  
acessar: [www.brinquedosbandeirante.com.br](http://www.brinquedosbandeirante.com.br)  
ou ligar (11) 4674-7244.



RECICLÁVEL



PRODUZIDO  
NO BRASIL



**SAC** SERVIÇO DE  
ATENDIMENTO  
AO CONSUMIDOR

Fone e WhatsApp (11) 4674-7244  
Horário de atendimento: Seg à Sex - 8:00 às 17:00 horas  
[www.brinquedosbandeirante.com.br](http://www.brinquedosbandeirante.com.br)  
(Seção: Fale conosco)


## MONTANDO O PRODUTO

Antes da montagem, escolha um local com uma superfície plana, forrada e firme. Serão necessárias algumas ferramentas para a montagem do produto, as quais não estão incluídas.

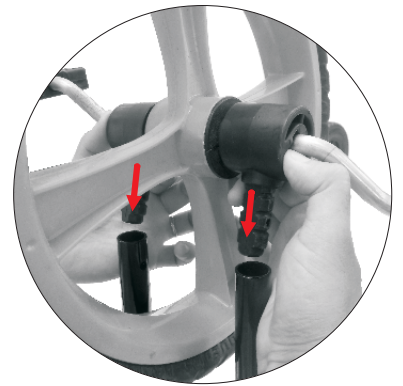
### 1 RODA, GARFO E GUIDÃO



**1.1-** Coloque o garfo em uma superfície alta, forrada e estável.



**1.2-** Remova os parafusos e as porcas do garfo/guidão e guarde-os.



**1.3-** Coloque os mancais no tubo do garfo.



**1.4-** Pressione bem para encaixar. Se precisar, use um martelo (não incluído).




**1.5-** Coloque o parafuso e a porca no furo do tubo do garfo.




**1.6-** Use um alicate (não incluído) para segurar a porca e aperte o parafuso com uma chave Phillips (não incluída). Repita o processo do outro lado do tubo.



**1.7-** Tire o eixo e a trava plástica do quadro e guarde-os.



**1.8-** Confira se as buchas estão bem encaixadas no tubo.



**1.9-** Alinhe a parte da frente do quadro entre os suportes superior e inferior do garfo.



**1.10-** Note que o pino limitador do suporte inferior do garfo deve passar pelo corte da bucha limitadora.



**1.11-** Alinhe os furos e coloque o eixo do cachimbo.




**1.12-** Para finalizar a fixação do garfo, coloque a trava plástica na extremidade inferior do eixo do cachimbo até que esteja totalmente encaixada.

## **2 ASSENTO**



**2.1-** Coloque o assento na parte de cima do quadro e segure.



**2.2-** Vire o produto de forma que a parte de baixo do quadro fique para cima e ajuste o assento na posição desejada.



**2.3-** Coloque o manipulador nos furos e aperte bem. Depois, coloque o produto na posição normal e certifique-se de que o assento está bem fixado.

## **3 CARENAGEM**



**3.1-** Coloque a carenagem na frente do guidão e pressione para encaixar.