



SMART

PASSEIO & PEDAL



idade
+24
meses
sugerida

peso máximo
25kg
suportado

AS CORES PODEM VARIAR.

ATENÇÃO!

- Ler as instruções antes do uso, segui-las e mantê-las como referência;
- Não utilizar o brinquedo em locais onde tenha tráfego de veículos;
- Utilizar sob a supervisão de um adulto.



ASSISTÊNCIA TÉCNICA

Para informações sobre a rede de assistência técnica, acessar: www.brinquedosbandeirante.com.br ou ligar (11) 4674-7244.

A sua satisfação é a nossa maior alegria!

Acesse: www.pesquisabandeirante.com.br e responda a nossa pesquisa de satisfação. Sua avaliação em relação ao produto adquirido é muito importante e certamente contribuirá na evolução contínua dos nossos brinquedos cujo principal objetivo é a satisfação dos nossos pequenos usuários.



Brinquedos Bandeirante S/A
Estrada do Bandeirante, 1.401
Ferraz de Vasconcelos CEP: 08536-440
São Paulo BRASIL
www.brinquedosbandeirante.com.br
C.N.P.J. 61.068.557/0005-82

www.brinquedosbandeirante.com.br



TEL.: 0(xx)11 4674-7244
FAX.: 0(xx)11 4674-7250

Horário de atendimento: Seg à Sex - 8:00 às 17:00 horas
www.brinquedosbandeirante.com.br
(Seção: Fale Conosco)

FT. 58.702.029

GARANTIA LEGAL

Ao comprador original deste produto é conferida a garantia legal de 90 (noventa) dias prevista nos exatos termos do artigo 26 da Lei 8.078, de 11 de setembro de 1990, também conhecida como Código de Defesa do Consumidor, prazo esse que será contado a partir da data da compra exposta na Nota Fiscal de venda ao consumidor.

A garantia compreenderá a substituição do produto ou reparo de peças, à escolha da Brinquedos Bandeirante.

I - A garantia será invalidada se:

- 1.1. o produto for utilizado de maneira irregular ou inadequada às especificações técnicas e às recomendações de uso deste manual;
- 1.2. o produto tiver sido objeto de: mau uso, maus tratos, descuidos, inclusive quanto ao tipo/local de uso e/ou de armazenagem;
- 1.3. o produto tiver sido submetido a consertos, sem o expresso conhecimento e consentimento da Brinquedos Bandeirante;
- 1.4. o produto for utilizado comercialmente ou em uso coletivo;
- 1.5. o produto tiver sido adquirido de exposição e/ou mostruário, no estado.

II - A garantia não cobre:

- II.1. peças e/ou componentes que tenham sido danificados em consequência de acidente de transporte, manuseio, amassamentos, inclusive aqueles resultantes de atos de efeitos e/ou por catástrofes da natureza;
- II.2. mau uso, golpes, choques, excesso de peso;
- II.3. os acessórios do produto, e/ou danos causados a estes;
- II.4. remoção e transporte do produto para consertos;
- II.5. atendimento domiciliar;
- II.6. montagem do produto por parte da Brinquedos Bandeirante ou de suas assistências técnicas (rede autorizada).

OBSERVAÇÕES

- Não será considerado vício e/ou defeito de fabricação o desgaste normal de peças, alterações nos tratamentos de pintura, zincagem etc.;
- O uso deste produto deve ser restrito à faixa etária e/ou à carga máxima indicada(s);
- Este produto não foi idealizado e/ou previsto para suportar exploração comercial e/ou uso coletivo;
- A Brinquedos Bandeirante não autoriza nenhuma pessoa física, jurídica ou entidade, a assumir, por conta própria, qualquer outra responsabilidade relativa à garantia deste produto, além daquelas aqui disciplinadas;
- A Brinquedos Bandeirante não autoriza, sob nenhuma hipótese, quaisquer alterações e/ou modificações deste produto;
- A Brinquedos Bandeirante se reserva o direito de colocar no mercado produto semelhante e/ou de melhor qualidade, enfim, de alterar as características gerais, técnicas e estéticas deste produto, sem prévio aviso;
- Para assegurar sua garantia, apresente a Nota Fiscal de compra ou esta garantia com o carimbo da loja, devidamente preenchida.

RECOMENDAÇÕES DE UTILIZAÇÃO

- ATENÇÃO! Este brinquedo só deve ser entregue à criança após ter sido montado por um adulto;
- Mantenha peças pequenas e saco plástico fora do alcance das crianças;
- Este brinquedo deve ter a supervisão do adulto durante o uso;
- Este brinquedo deve ser utilizado em superfície plana. Nunca use em superfícies com terra, areia, água ou pedregulhos;
- Não utilize o produto no escuro, pois a criança pode sofrer acidentes. Utilize-o somente durante o dia ou em um lugar bem iluminado;
- Nunca use perto de escadas, subidas e/ou descidas, vias públicas, perto de piscinas ou locais com água;
- Não é recomendado utilizar o produto em áreas molhadas ou sob chuva;
- A criança deve estar calçada (calçado fechado) para utilizar o produto;
- O produto foi projetado para suportar uma criança de cada vez;
- Este brinquedo deve ter a utilização restrita às crianças da idade sugerida e/ou peso máximo suportado;
- Este produto não é destinado para exploração comercial e/ou uso coletivo;
- A criança não deve estar próxima do produto durante sua montagem;
- Não permita que as crianças toquem nas rodas ou fiquem perto enquanto o produto estiver em movimento;
- Verifique periodicamente os parafusos dos mancais e abraçadeiras;
- ATENÇÃO! Este produto deve ser montado por um adulto por conter componentes de montagem que, antes de montados, apresentam perigos como bordas cortantes, pontas agudas ou partes pequenas.

ESPECIFICAÇÕES TÉCNICAS

- Peso aproximado do produto: 9,5 kg;
- Peso máximo suportado: 25 kg.

LIMPEZA E MANUTENÇÃO

- Nunca lave o brinquedo com jato de água ou por imersão, simplesmente use um pano úmido com sabão neutro se necessário;
- Efetuar limpeza somente como recomendado, não use produtos químicos.
Ex.: álcool e solventes.

ESTE MANUAL É PARTE INTEGRANTE DO PRODUTO E CONTÉM SEU CERTIFICADO DE GARANTIA. GUARDAR PARA EVENTUAIS CONSULTAS.

MONTANDO O PRODUTO

Leia e siga estas instruções para a montagem apropriada do produto. Antes de iniciar, escolha um local onde tenha uma **superfície plana, forrada e firme.**

01 - HASTE



1 - Remova as tampas traseiras (direita e esquerda) com o auxílio de uma chave de fenda (não inclusa).



2 - Posicione a haste no alojamento de encaixe do corpo, pressionando-a contra o alojamento até o seu total encaixe.



4 - Alinhe o orifício da haste com o orifício do corpo e insira o parafuso de fixação da haste, girando-o no sentido horário até a sua total fixação. Repita o procedimento no outro lado da haste.


01 - VOLANTE

1 - Encaixe o volante na trava do volante pressionando-o até o final (o logotipo da Bandeirante ficará para baixo e a abertura maior do volante ficará para cima).




FUNCIONAMENTO DO PRODUTO

01 - Para utilizar na função PASSEIO:




1 - Posicione o engate para cima para destravar o volante. Neste caso, a criança deixa de ter o controle da direção pelo volante e o adulto conduz o SMART empurrando-o pela haste (como um carro de passeio).




2 - O assoalho deve ser posicionado para frente sempre que o produto for conduzido pela haste para evitar qualquer acidente e para a criança descansar os pés durante o passeio.

02 - Para utilizar na função PEDAL:



1 - Posicione o engate para baixo para travar o volante. (Observe que o engate do volante deve ser alinhado ao suporte do volante para que ambos possam ser encaixados.) Neste caso, a direção será controlada pela criança movimentando o volante (como um carro a pedal).



2 - O assoalho deve ser posicionado para trás para que a criança possa conduzir o produto na função pedal. **OBS:** Quando o SMART for utilizado na função pedal, remova a haste e encaixe novamente as tampas traseiras (direita e esquerda) no corpo do produto.