



## ATENÇÃO!

- NÃO UTILIZAR ESTE PRODUTO EM LOCAIS ONDE TENHA TRÁFEGO DE VEÍCULOS;  
- LER AS INSTRUÇÕES ANTES DO USO. SEGUÍ-LAS E MANTÊ-LAS COMO REFERÊNCIA.

FT.35131



Imagem meramente ilustrativa

**+09  
meses**

**21kg  
Peso Máximo  
Suportado**



**Brinquedos Bandeirante S/A**  
Estrada do Bandeirante, 1.401  
Ferraz de Vasconcelos CEP: 08536-440  
São Paulo - BRASIL  
[www.brinquedosbandeirante.com.br](http://www.brinquedosbandeirante.com.br)  
C.N.P.J. 61.068.557/0005-82

[www.brinquedosbandeirante.com.br](http://www.brinquedosbandeirante.com.br)



Conheça mais sobre os  
nossos produtos  
acessando o QR code!

### .....GARANTIA LEGAL .....

Ao comprador original deste produto é conferida a garantia legal de 90 (noventa) dias prevista nos exatos termos do artigo 26 da Lei 8.078, de 11 de setembro de 1990, também conhecida como Código de Defesa do Consumidor, prazo esse que será contado a partir da data da compra exposta na Nota Fiscal de venda ao consumidor.

A garantia compreenderá a substituição do produto ou reparo de peças, à escolha da Brinquedos Bandeirante.

#### **I - A garantia será invalidada se:**

- I.1.** o produto for utilizado de maneira irregular ou inadequada às especificações técnicas e às recomendações de uso deste manual;
- I.2.** o produto tiver sido objeto de: mau uso, maus tratos, descuidos, inclusive quanto ao tipo/local de uso e/ou de armazenagem;
- I.3.** o produto tiver sido submetido a consertos, sem o exposto conhecimento e consentimento da Brinquedos Bandeirante;
- I.4.** o produto for utilizado comercialmente ou em uso coletivo;
- I.5.** o produto tiver sido adquirido de exposição e/ou mostruário, no estado.

#### **II - A garantia não cobre:**

- II.1.** peças e/ou componentes que tenham sido danificados em consequência de acidente de transporte, manuseio, amassamentos, inclusive aqueles resultantes de atos de efeitos e/ou por catástrofes da natureza;
- II.2.** mau uso, golpes, choques, excesso de peso;
- II.3.** os acessórios do produto, e/ou danos causados a estes;
- II.4.** remoção e transporte do produto para consertos;
- II.5.** atendimento domiciliar.
- II.6.** montagem do produto por parte da Brinquedos Bandeirante ou de suas assistências técnicas (rede autorizada).

### .....OBSERVAÇÕES.....

- Não será considerado vício e/ou defeito de fabricação o desgaste normal de peças, alterações nos tratamentos de pintura, zincagem etc.;
- O uso deste produto deve ser restrito à faixa etária e/ou à carga máxima indicadas;
- Este produto não foi idealizado e/ou previsto para suportar exploração comercial e/ou uso coletivo;
- A Brinquedos Bandeirante não autoriza nenhuma pessoa física, jurídica ou entidade, a assumir, por conta própria, qualquer outra responsabilidade relativa à garantia deste produto, além daquelas aqui disciplinadas;
- A Brinquedos Bandeirante não autoriza, sob nenhuma hipótese, quaisquer alterações e/ou modificações deste produto;
- A Brinquedos Bandeirante se reserva o direito de colocar no mercado produto semelhante e/ou de melhor qualidade, a fim, de alterar as características gerais, técnicas e estéticas deste produto, sem prévio aviso;
- Para assegurar sua garantia, apresente a Nota Fiscal de compra.

#### **A sua satisfação é a nossa maior alegria!**

Acesse: [www.pesquisabandeirante.com.br](http://www.pesquisabandeirante.com.br) e responda a nossa pesquisa de satisfação. Sua avaliação em relação ao produto adquirido é muito importante e certamente contribuirá na evolução contínua dos nossos brinquedos cujo principal objetivo é a satisfação dos nossos pequenos usuários.

### ..... RECOMENDAÇÕES DE UTILIZAÇÃO .....

- Mantenha peças pequenas e saco plástico fora do alcance das crianças;
- Nunca use perto de escadas, perto de piscinas ou locais com água;
- Não utilizar em vias públicas sem a supervisão de um adulto;
- Recomendamos a utilização em superfície plana;
- A criança deve estar calçada (calçado fechado) para usar o produto;
- Verifique periodicamente possíveis folgas nas partes móveis e o aperto dos parafusos (quando houver);
- O produto foi projetado para suportar uma criança de cada vez;
- A criança não deve estar próxima do produto durante sua montagem;
- Não é recomendado utilizar o produto em áreas molhadas ou sob chuva;
- Durante a utilização do produto, as mãos da criança deverão estar apoiadas ao volante;
- Para uma condução segura, as manobras de direção devem ser realizadas com cuidado e atenção;
- Não permita que as crianças toquem nas rodas ou fiquem perto enquanto o produto estiver em movimento;
- Não utilize o produto no escuro, pois a criança pode sofrer acidentes. Utilize somente durante o dia ou em lugares bem iluminados;
- Este produto não é destinado para exploração comercial e/ou uso coletivo;
- Este produto deve ter a utilização restrita às crianças da idade sugerida e/ou peso máximo suportado;
- O produto deve ser utilizado com prudência, dado que requer uma grande habilidade, a fim de evitar quedas ou colisões suscetíveis de causar lesões ao usuário ou terceiros;
- Não é recomendado guardar este produto sob sol e/ou chuva, pois os componentes podem desbotar.

## ATENÇÃO!

- ESTE PRODUTO SÓ DEVE SER ENTREGUE À CRIANÇA APÓS TER SIDO MONTADO POR UM ADULTO;
- ESTE PRODUTO DEVE SER MONTADO POR UM ADULTO POR CONTER COMPONENTES DE MONTAGEM QUE, ANTES DE MONTADOS, APRESENTAM PERIGOS COMO BORDAS CORTANTES, PONTAS AGUDAS OU PARTES PEQUENAS;
- UTILIZAR SOB A SUPERVISÃO DE UM ADULTO.

Cores e acessórios podem variar de acordo com a versão escolhida.



#### **ASSISTÊNCIA TÉCNICA**

Para informações sobre a rede de assistência técnica, acessar: [www.brinquedosbandeirante.com.br](http://www.brinquedosbandeirante.com.br) ou ligar (11) 4674-7244.




Horário de atendimento: Seg à Sex - 8:00 às 17:00 horas  
[www.brinquedosbandeirante.com.br](http://www.brinquedosbandeirante.com.br)  
(Seção: Fale Conosco)

Brinquedos Bandeirante agradece a sua escolha. Ao decidir pela nossa marca, você escolheu um produto de alta qualidade, resistência e segurança. Aproveite ao máximo estes benefícios, lendo cuidadosamente as instruções. Para futuras consultas, guarde este manual, ele contém seu certificado de garantia.

## MONTANDO O PRODUTO

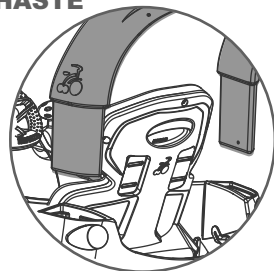
Leia e siga estas instruções para a montagem apropriada do produto. Antes da montagem, escolha um local onde tenha uma **superfície plana, forrada e firme**. Para a montagem e/ou manutenção, serão necessárias algumas ferramentas, as quais não estão inclusas no produto.

### 1- VOLANTE

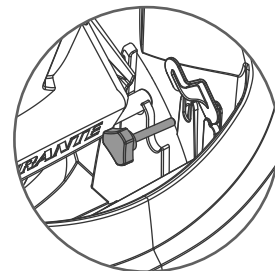


**1.1** - Insira o volante no eixo de direção e pressione até o total encaixe. Observe que a descrição **BANDEIRANTE** deve ficar para baixo. Certifique-se de que o pino do eixo esteja encaixado no furo do volante.

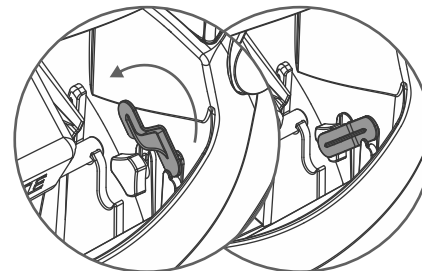
### 2- HASTE



**2.1** - Encaixe as extremidades da haste nos alojamentos do corpo que estão localizados na região traseira. Certifique-se de que foi encaixado corretamente.



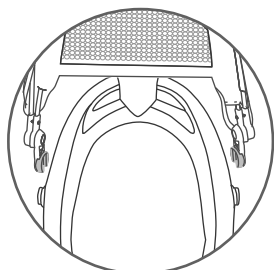
**2.2** - Fixe a haste utilizando o parafuso de cabeça plástica. Repita a operação do outro lado. Certifique-se de que foi fixado corretamente.



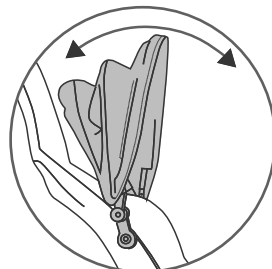
**2.3** - Gire a trava (**VERMELHA**) no sentido anti-horário, para travar totalmente o parafuso.

**ANTES DE UTILIZAR O PRODUTO, VERIFIQUE SE A HASTE ESTÁ DEVIDAMENTE FIXADA E TRAVADA.**

### 3- CAPOTA

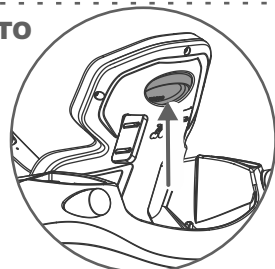


**3.1** - Insira a capota no encaixe localizado nas laterais da haste, pressione até a sua fixação. Certifique-se de que foi encaixado corretamente.



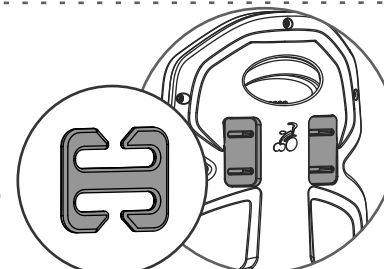
**3.2** - A capota é articulável, para sua abertura puxe-a para frente. Para fechar efetue o processo inverso.

### 4- ASSENTO




**4.1** - O assento possui 3 (três) posições de inclinação. Basta empurrar a trava (**VERMELHA**) localizada atrás do assento para cima e inclinar na posição desejada. **Certifique-se que após a inclinação o assento esteja devidamente travado. Se necessário empurre a trava para baixo.**

**AO INCLINAR O ASSENTO COM A CRIANÇA SENTADA, SOLTE O CINTO DE SEGURANÇA E AJUSTE NA POSIÇÃO DESEJADA.**



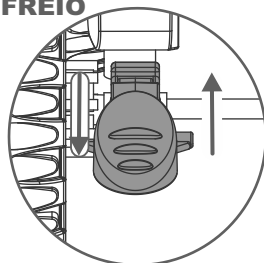
**4.2** - O assento possui 2 (duas) posições de fixação e regulagem do cinto de segurança. Para alterar as posições, remova as travas plástica que está localizada na parte de trás do assento. Escolha a posição ideal e fixe a trava plástica novamente.

### 5 - ASSOALHO



**5.1** - Para recuar o assoalho, empurre para trás. Para avançar, puxe o assoalho completamente. **Sempre que o produto for conduzido pela haste, o assoalho deverá permanecer avançado.**

### 6 - FREIO



**6.1** - Para frear o produto, pressione o pedal do freio para baixo. Para colocar o produto em movimento, faça a operação inversa.

**NÃO MOVIMENTAR O PRODUTO ENQUANTO O FREIO ESTIVER ACIONADO. RISCO DE QUEBRA DO COMPONENTE.**

### DICAS AMBIENTAIS



O material da embalagem é reciclável. Procure selecionar/separar plásticos, papel e papelão e destina-los às companhias de reciclagem.

Este produto não pode ser considerado lixo doméstico, devendo ser entregue para descarte a um sistema de reciclagem de produtos que tenha em suas atribuições a reciclagem de plásticos, metais e eletrônicos (para produto que possui módulo eletrônico), que atenda à legislação local.

**ESTE MANUAL É PARTE INTEGRANTE DO PRODUTO E CONTÉM SEU CERTIFICADO DE GARANTIA. GUARDAR PARA EVENTUAIS CONSULTAS.**

### ..... ESPECIFICAÇÕES TÉCNICAS .....

- Peso aproximado do produto: 9,10 kg;
- Peso máximo suportado: 21 kg;

### ..... LIMPEZA .....

- Nunca lave o produto com jato de água ou por imersão, simplesmente use um pano úmido com sabão neutro, se necessário;
- Estacione o produto dentro de casa ou cubra-o com uma lona para protegê-lo em clima úmido;
- Efetuar limpeza somente como recomendado, não use produtos químicos.  
Ex.: Álcool e Solventes.