

Triciclo

Passo
& Pedal



RECICLÁVEL



PRODUZIDO
NO BRASIL

FT. 34353

GUIDÃO PODE VARIAR
DE ACORDO COM O
PRODUTO



+12
meses

19kg

Peso Máximo
Suportado

Cores e acessórios podem variar.




Imagem meramente ilustrativa

LER AS INSTRUÇÕES ANTES DO USO. SEGUI-LAS E MANTÊ-LAS COMO REFERÊNCIA.

GARANTIA LEGAL

Ao comprador original deste produto é conferida a garantia legal de 90 (noventa) dias prevista nos exatos termos do artigo 26 da Lei 8.078, de 11 de setembro de 1990, também conhecida como Código de Defesa do Consumidor, prazo esse que será contado a partir da data da compra exposta na Nota Fiscal de venda ao consumidor.

A garantia compreenderá a substituição do produto ou reparo de peças, à escolha da Brinquedos Bandeirante.

I - A garantia será invalidada se:

- I.1. o produto for utilizado de maneira irregular ou inadequada às especificações técnicas e às recomendações de uso deste manual;
- I.2. o produto tiver sido objeto de: mau uso, maus tratos, descuidos, inclusive quanto ao tipo/local de uso e/ou de armazenagem;
- I.3. o produto tiver sido submetido a consertos, sem o expresso conhecimento e consentimento da Brinquedos Bandeirante;
- I.4. o produto for utilizado comercialmente ou em uso coletivo;
- I.5. o produto tiver sido adquirido de exposição e/ou mostruário, no estado.

II - A garantia não cobre:

- II.1. peças e/ou componentes que tenham sido danificados em consequência de acidente de transporte, manuseio, amassamentos, inclusive aqueles resultantes de atos de efeitos e/ou por catástrofes da natureza;
- II.2. mau uso, golpes, choques, excesso de peso;
- II.3. os acessórios do produto, e/ou danos causados a estes;
- II.4. remoção e transporte do produto para consertos;
- II.5. atendimento domiciliar;
- II.6. montagem do produto por parte da Brinquedos Bandeirante ou de suas assistências técnicas (rede autorizada).

ATENÇÃO!

- ESTE PRODUTO SÓ DEVE SER ENTREGUE À CRIANÇA APÓS TER SIDO MONTADO POR UM ADULTO;
- ESTE PRODUTO DEVE SER MONTADO POR UM ADULTO POR CONTER COMPONENTES DE MONTAGEM QUE, ANTES DE MONTADOS, APRESENTAM PERIGOS COMO BORDAS CORTANTES, PONTAS AGUDAS OU PARTES PEQUENAS;
- UTILIZAR SOB A SUPERVISÃO DE UM ADULTO.

DICAS AMBIENTAIS



O material da embalagem é reciclável. Procure selecionar/separar plásticos, papel e papelão e destina-los às companhias de reciclagem. Este produto não pode ser considerado lixo doméstico, devendo ser entregue para descarte a um sistema de reciclagem de produtos que tenha em suas atribuições a reciclagem de plásticos, metais e eletrônicos (para produto que possui módulo eletrônico), que atenda à legislação local.

OBSERVAÇÕES

- Não será considerado vício e/ou defeito de fabricação o desgaste normal de peças, alterações nos tratamentos de pintura, zincagem etc.;
- O uso deste produto deve ser restrito à faixa etária e/ou à carga máxima indicada(s);
- Este produto não foi idealizado e/ou previsto para suportar exploração comercial e/ou uso coletivo;
- A Brinquedos Bandeirante não autoriza nenhuma pessoa física, jurídica ou entidade, a assumir, por conta própria, qualquer outra responsabilidade relativa à garantia deste produto, além daquelas aqui disciplinadas;
- A Brinquedos Bandeirante não autoriza, sob nenhuma hipótese, quaisquer alterações e/ou modificações deste produto;
- A Brinquedos Bandeirante se reserva o direito de colocar no mercado produto semelhante e/ou de melhor qualidade, a fim, de alterar as características gerais, técnicas e estéticas deste produto, sem prévio aviso;
- Para assegurar sua garantia, apresente a Nota Fiscal de compra.

RECOMENDAÇÕES DE UTILIZAÇÃO

- Mantenha peças pequenas e saco plástico fora do alcance das crianças.
- Nunca use perto de escadas, perto de piscinas ou locais com água.
- Não utilizar em vias públicas sem a supervisão de um adulto.
- Recomendamos a utilização em superfície plana.
- Verifique periodicamente possíveis folgas nas partes móveis e o aperto dos parafusos (quando houver).
- A criança deve estar calçada (calçado fechado) para utilizar o produto.
- O produto foi projetado para suportar uma criança de cada vez.
- Este produto deve ter a utilização restrita às crianças da idade sugerida e/ou peso máximo suportado.
- A criança não deve estar próxima do produto durante sua montagem.
- Não é recomendado utilizar o produto em áreas molhadas ou sob chuva.
- Este produto não é destinado para exploração comercial e/ou uso coletivo.
- Durante a utilização do produto, as mãos da criança deverão estar apoiadas ao guidão.
- Não permita que as crianças toquem nas rodas ou fiquem perto enquanto o produto estiver em movimento.
- Não utilize o produto no escuro, pois a criança pode sofrer acidentes. Utilize somente durante o dia ou em lugares bem iluminados.
- O produto deve ser utilizado com prudência, dado que requer uma habilidade para a sua utilização, a fim de evitar quedas ou colisões suscetíveis de causar lesões ao usuário ou terceiros.
- Não é recomendado guardar este produto sob sol e/ou chuva, pois os componentes podem desbotar.

ESTE MANUAL É PARTE INTEGRANTE DO PRODUTO E CONTÉM SEU CERTIFICADO DE GARANTIA. GUARDAR PARA EVENTUAIS CONSULTAS.



Brinquedos Bandeirante S/A
Estrada do Bandeirante, 1.401
Ferraz de Vasconcelos CEP: 08536-440
São Paulo BRASIL
C.N.P.J. 61.068.557/0005-82
www.brinquedosbandeirante.com.br



Conheça mais sobre os
nossos produtos
acessando o QR code!

Brinquedos Bandeirante agradece a sua escolha. Ao decidir pela nossa marca, você escolheu um produto de alta qualidade, resistência e segurança. Aproveite ao máximo estes benefícios, lendo cuidadosamente as instruções. Para futuras consultas, guarde este manual, ele contém seu certificado de garantia.

A sua satisfação é a nossa maior alegria!

Acesse: www.pesquisabandeirante.com.br e responda a nossa pesquisa de satisfação. Sua avaliação em relação ao produto adquirido é muito importante e certamente contribuirá na evolução contínua dos nossos brinquedos cujo principal objetivo é a satisfação dos nossos pequenos usuários.



ASSISTÊNCIA TÉCNICA

Para informações sobre a rede de assistência técnica, acessar: www.brinquedosbandeirante.com.br ou ligar (11) 4674-7244.

SAC
SERVIÇO DE ATENDIMENTO AO CONSUMIDOR
TEL : 0(xx)11 4674-7244
Horário de atendimento: Seg à Sex - 8:00 às 17:00 horas
www.brinquedosbandeirante.com.br
(Seção: Fale Conosco)

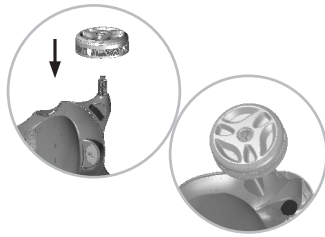
MONTANDO O PRODUTO

Leia e siga estas instruções para a montagem apropriada do produto. Antes da montagem, escolha um local onde tenha uma **superfície plana, forrada e firme**. Para a montagem e/ou manutenção, serão necessárias algumas ferramentas, as quais não estão incluídas no produto.

1 - RODA TRASEIRA

1.1 - Alinhe o furo da roda ao eixo do corpo do produto, de modo que o lado com a descrição Brinquedos Bandeirante fique posicionada para fora.


1.2 - Pressione a roda contra o eixo até o seu total encaixe. Repita o procedimento com a outra roda.



2 - RODA DIANTEIRA

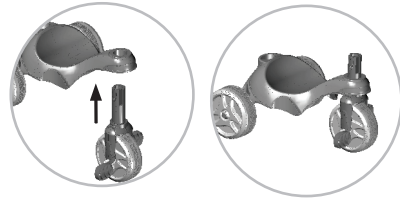
2.1 - Posicione o conjunto da roda dianteira na região inferior do garfo certificando-se que o conjunto fique alinhado a extremidade de encaixe do garfo.

2.2 - Apóie o garfo em uma superfície plana, forrada e firme, pressione o conjunto contra a extremidade de encaixe do garfo até o seu total encaixe.



3 - GARFO

3.1 - Introduza o garfo no orifício inferior do corpo.



4 - TAMPA DA HASTE

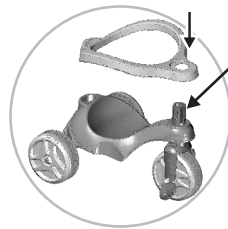
4.1 - Com auxílio de uma chave de fenda (**não inclusa**), retire a tampa da haste encaixada no corpo.



5 - CERCADO

5.1 - Alinhe o suporte frontal do cercado na extremidade superior do garfo e encaixe o cercado no corpo do produto.

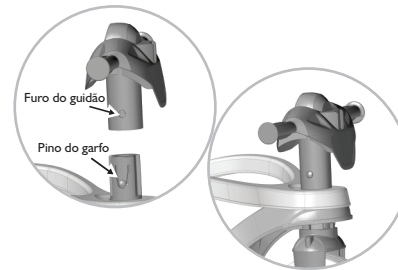
IMPORTANTE: O cercado só deve ser utilizado com a haste devidamente fixada.



6 - GUIDÃO

6.1 - Posicione o guidão na extremidade do garfo e pressione até o travamento do conjunto.

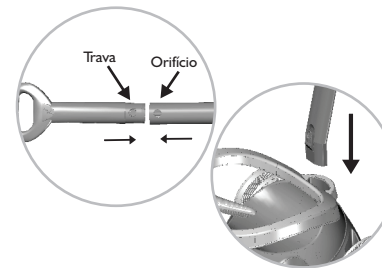
Importante: O pino do garfo deve estar totalmente encaixado no furo do guidão.



7 - HASTE

7.1 - Encaixe a haste superior e inferior, de forma que a trava da haste superior encaixe no orifício da haste inferior.

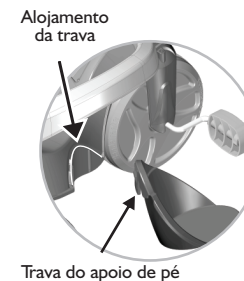
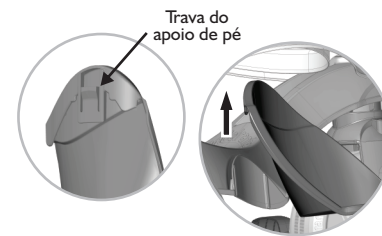
7.2 - Encaixe a haste no corpo e pressione até ouvir um “clique”. **Certifique-se do seu total encaixe.**



8 - APOIO DE PÉ

8.1- Fixar apoio de pé: Posicione o apoio de pé de forma que a trava do apoio de pé encaixe no alojamento da trava. Empurre até total encaixe. **Certifique-se que o apoio de pé foi travado corretamente.**

O apoio dos pés deve ser removido para a função pedal.



8.2- Remover apoio de pé: Pressione a trava localizada na parte inferior do corpo do produto e remova o apoio de pé lentamente.

ATENÇÃO!

- NÃO UTILIZAR ESTE PRODUTO EM LOCAIS ONDE TENHA TRÁFEGO DE VEÍCULOS.
- UTILIZAR COM EQUIPAMENTO DE PROTEÇÃO TAIS COMO CAPACETE, LUVAS, JOELHEIRAS E COTOVELEIRAS (**NÃO INCLUSOS**).

LIMPEZA

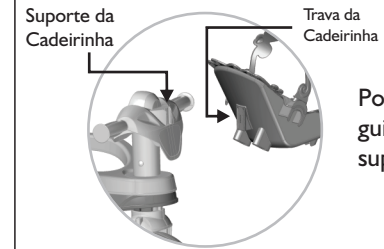
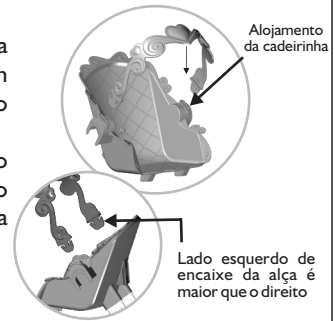
- Nunca lave o produto com jato de água ou por imersão, simplesmente use um pano úmido com sabão neutro se necessário;
- Efetue limpeza somente como recomendado, não use produtos químicos. Ex.: álcool e solventes.

CADEIRINHA

IMPORTANTE: Montagem da CADEIRINHA, de acordo com o modelo adquirido.

Posicione a alça da cadeirinha, mantendo a mesma posição de encaixe conforme imagem ao lado. Pressione no alojamento localizado nas laterais até o seu total encaixe.

IMPORTANTE: Note que o lado esquerdo para encaixe da alça é maior que o lado direito (visão frontal da cadeirinha), atente-se a posição para o encaixe correto.

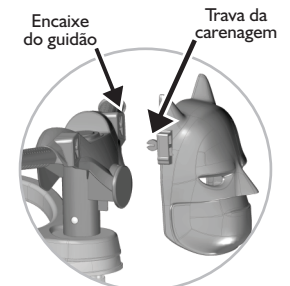


Posicione a cadeirinha na frente do guidão e encaixe a trava da cadeirinha no suporte. Pressione para total fixação.

CARENAGEM

IMPORTANTE: Montagem da CARENAGEM, de acordo com o modelo adquirido.

Posicione a carenagem do personagem a frente do guidão e encaixe as travas da carenagem no encaixe do guidão, (conforme indicado na figura). **Item de acordo com o modelo adquirido.**



Para remover a carenagem do guidão, puxe pela parte inferior da carenagem. Conforme indicação da seta na imagem.

ESPECIFICAÇÕES TÉCNICAS

- Peso aproximado do produto: 2,350 kg;
- Peso máximo suportado: 19 kg.